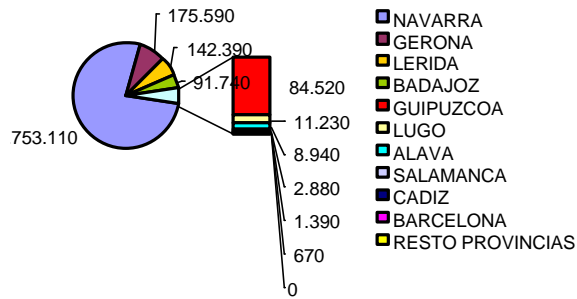


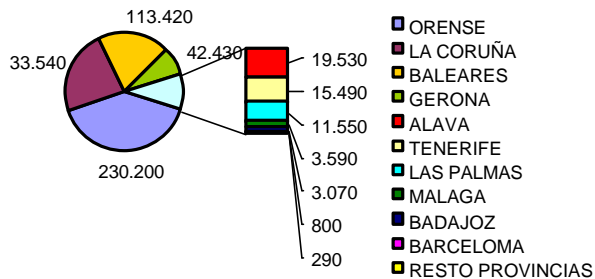
CLASIFICACIÓN DE LAS PRINCIPALES PROVINCIAS EXPORTADORAS DE LEÑA

VALOR EN EUROS. AÑO 2000



CLASIFICACIÓN DE LAS PRINCIPALES PROVINCIAS IMPORTADORAS DE LEÑA

VALOR EN EUROS. AÑO 2000

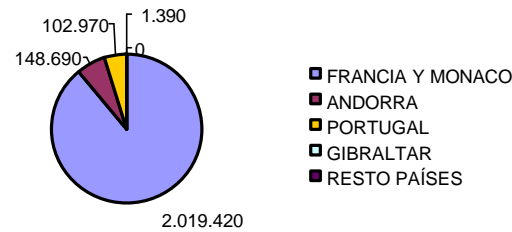


FUENTE:

ELABORACIÓN PROPIA A PARTIR DE DATOS DEL INSTITUTO DE COMERCIO EXTERIOR M^o DE AGRICULTURA, PESCA Y ALIMENTACIÓN

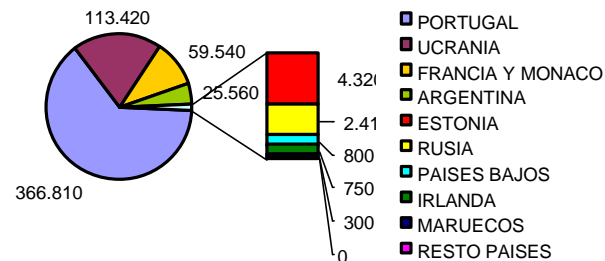
DESTINO DE LAS EXPORTACIONES ESPAÑOLAS DE LEÑA

VALOR EN EUROS. AÑO 2000



PROCEDENCIA DE LAS IMPORTACIONES ESPAÑOLAS DE LEÑA

VALOR EN EUROS. AÑO 2000



JUNTA DE EXTREMADURA
Instituto del Corcho,
la Madera y el Carbón Vegetal
(IPROCOR)

Dpto. de Tecnología y Control de Calidad
Polígono Industrial El Prado, Apdo. 437
06800 Mérida (BADAJOS)
Tel: 924003100- Fax: 924003135
Correo electrónico: tecnocor@iprocor.org



Leña

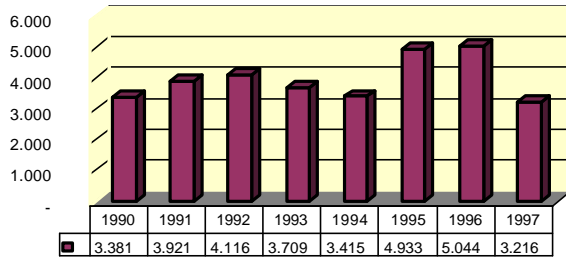
Estadísticas sobre Producción y Comercio Exterior



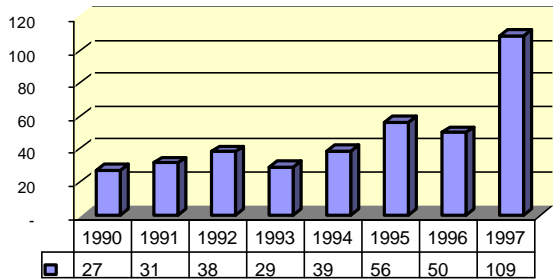
Instituto del Corcho,
la Madera y el Carbón Vegetal
(IPROCOR)
JUNTA DE EXTREMADURA

PRODUCCIÓN ESPAÑOLA DE LEÑA - 1996

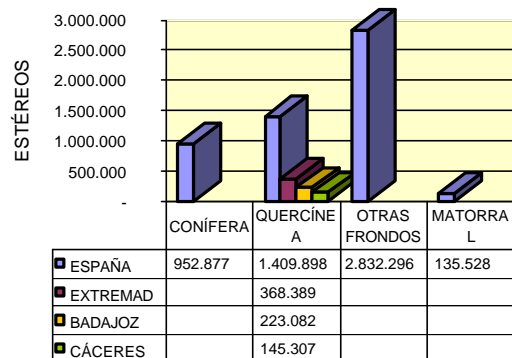
VOLUMEN EN MILES DE ESTÉREOS



VALOR EN CARGADERO EN MILLONES DE EUROS

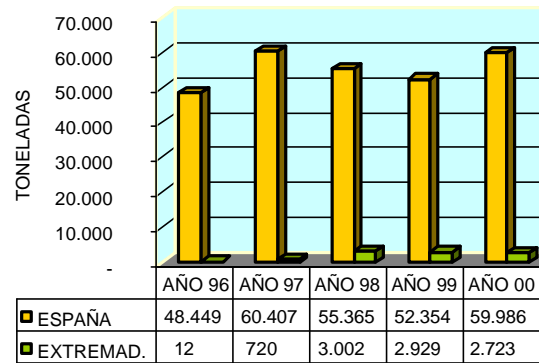


PRODUCCIÓN POR GRUPOS DE ESPECIES - 1996

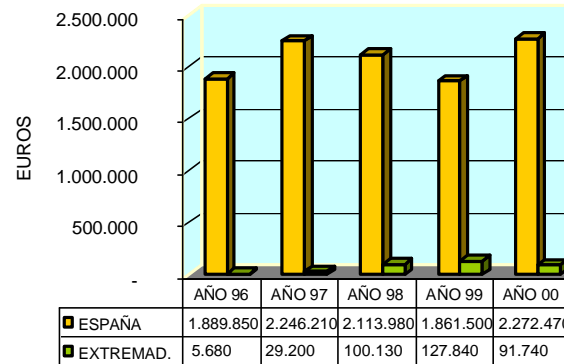


EXPORTACIONES DE LEÑA - 1996/2000

PESO EN TONELADAS



VALOR EN EUROS

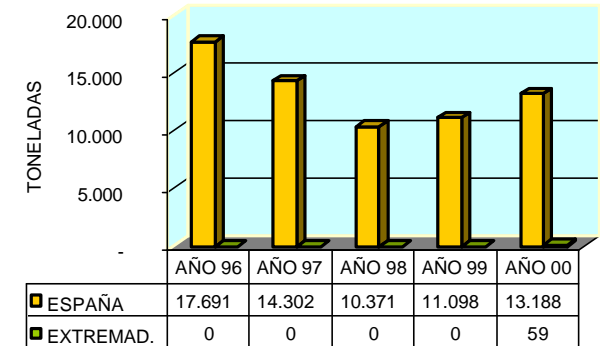


PRECIO EN EUROS / TONELADAS

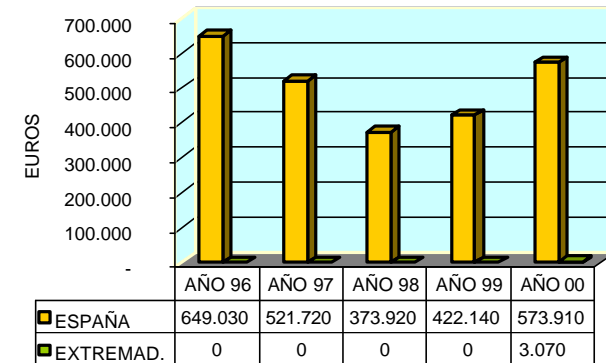
AÑO	AÑO 96	AÑO 97	AÑO 98	AÑO 99	AÑO 00
PRECIO	39,01	37,18	38,18	35,56	37,88

IMPORTACIONES DE LEÑA - 1996/2000

PESO EN TONELADAS



VALOR EN EUROS



PRECIO EN EUROS / TONELADAS

AÑO	AÑO 96	AÑO 97	AÑO 98	AÑO 99	AÑO 00
PRECIO	36,69	36,48	36,05	38,04	43,52